

Où trouver la plateforme AgroTICE ?

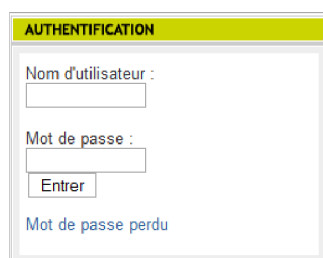
Vous trouvez la plate-forme AgroTICE à l'adresse suivante :
<http://agrotice.enitac.fr/>

Comment entrer dans la plateforme AgroTICE ?




Chaque utilisateur, quelque soit son profil, possède un *droit d'accès individualisé* à son espace de travail avec un *nom d'utilisateur et un mot de passe personnalisés*. Ces identifiants sont ceux que vous utilisez pour votre messagerie VetAgro Sup.

Si vous avez perdu vos identifiants VetAgro Sup contactez la cellule informatique de VetAgro Sup :
cellule@vetagro-sup.fr













S'authentifier ?







Les icônes de référence

-  Modifier des informations
-  Supprimer des informations
-  Cacher des informations (à la vue des étudiants uniquement)


Quels outils pour quel type d'information ?




-  Description du cours
-  Agenda
-  Annonces
-  Documents et liens
-  Exercices
-  Parcours pédagogique
-  Travaux
-  Forums
-  Groupes
-  Utilisateurs
-  Discussion
-  Wiki
-  Forum vocal
-  Sondage
-  Blog

Les indispensables :

- Accueillir les étudiants dans leur espace de travail  [Ajouter un texte](#)
- Mettre des documents à disposition des étudiants  [Documents et liens](#)
- Informer les étudiants des mises en ligne de documents et des événements ponctuels pendant leur formation  [Annonces](#)
- Inscrire les étudiants dans l'espace de travail mis à leur disposition  [Utilisateurs](#)

Les outils ?

 **Vous devez sélectionner les outils qui vous intéressent et désactiver ceux que vous ne voulez pas utiliser**

1. Cliquez sur le lien  [Modifier la liste d'outils](#)
2. Cacher  ou activer  les outils

Comment ajouter des documents ?

Documents et Liens > Répertoire approprié > Ajouter un fichier > Parcourir > OK

Remonter | Rechercher | Télécharger ce dossier | Ajouter un fichier | Créer un répertoire | Créer un lien hypertexte | Créer un document

Nom	Taille	Date	Modifier	Supprimer	Déplacer	Visibilité
1coursgestion_2010						

Cours magistraux du cours de gestion de l'exploitation agricole

Ajouter un fichier :

Taille maximale : 1G Octets

Espace disque disponible : 450.93 Mo

Décompresser fichier zippé (.zip)

Supprimer un fichier :



Déplacer un fichier :



Cacher un fichier :



Organiser

Nous vous conseillons de classer et d'organiser vos documents afin de permettre aux étudiants d'avoir une vision plus cohérente

[Créer un répertoire](#)

Nom du nouveau répertoire :

Comment ajouter une annonce ?

Annonce > Ajouter une annonce

Ajouter une annonce | Message pour certains utilisateurs. | Supprimer toutes les annonces

Titre :

Contenu :

-- Font family -- | -- Font size -- | -- Format -- | **B** | *I* | U | ABC | x² | x³ | |

| | | | | | |



Il est impératif de mettre **un titre** à chacune de vos annonces



Si vous désirez envoyer vos annonces par mail aux étudiants, n'oubliez pas de cocher la case : **Envoyer cette annonce par e-mail aux étudiants**

Envoyer l'annonce par e-mail aux étudiants

Inscrire les utilisateurs : 3 possibilités pour 3 profils

1. *Utilisateurs* > [Inscrire un utilisateur depuis l'annuaire](#)

Cette option vous permet d'inscrire un enseignant ou un étudiant répertorié dans les outils de gestion de VetAgro Sup

2. *Utilisateurs* > [Inscrire/Désinscrire une classe](#)

Vous inscrivez automatiquement la classe correspondant à un semestre donné.

3. *Utilisateurs* > [Ajouter un utilisateur](#)

Vous permet d'inscrire une personne n'appartenant pas à la base de données des personnels ou étudiants de VetAgro Sup.

Les enseignants et les étudiants n'ont pas les mêmes droits sur la plateforme :

enseignant : droits d'écriture

étudiant : droits de lecture

Ce que l'étudiant ne voit pas : écrit en gris clair dans la plateforme

Ce que l'étudiant voit : cliquez sur le lien étudiant en haut à droite

Mode de vue : [Étudiant](#) | [Gestionnaire de cours](#)



Si votre cours est en accès réservé, tant que vous n'inscrivez pas les utilisateurs, enseignant ou étudiant, personne ne peut accéder aux informations que vous mettez en ligne

Une équipe à votre disposition

Des questions techniques ou sur l'utilisation de la plate-forme ? Vous pouvez contacter :

Béatrice DAVI (VetAgro Sup) *en priorité* : b.davi@vetagro-sup.fr

04 73 98 70 34

Arnaud MOUZAT (CreaTICE) :

arnaud.mouzat@univ-bpclermont.fr

qui assure le lien avec VetAgro Sup